

Manual de preenchimento do formulário

Procedimento concursal comum conducente ao recrutamento de pessoal médico para a categoria de assistente

Caro(a) Candidato(a)

Foi disponibilizada uma plataforma na página eletrónica da Administração Central do Sistema de Saúde, I.P., em www.acss.min-saude.pt destinada a agilizar o processo de candidatura ao procedimento de seleção para recrutamento de pessoal médico, para a categoria de assistente –bastando para tal, e desde que preenchidos os requisitos constantes do aviso que procede à abertura do mesmo, submeter a referida candidatura através do preenchimento do formulário ali previsto.

O presente manual pretende auxiliar no preenchimento do formulário de candidatura.

Submissão de candidatura:

Para efeitos de submissão da sua candidatura ao presente procedimento concursal deverá aceder à página eletrónica da Administração Central do Sistema de Saúde, I.P. (ACSS,IP), em www.acss.min-saude.pt.

Uma vez na página eletrónica da ACSS,IP, deverá aceder ao sítio dos concursos para a carreira médica e aceder ao [link \(https://requisicoes.min-saude.pt/Candidatura\)](https://requisicoes.min-saude.pt/Candidatura) e submeter a sua candidatura nos seguintes termos:

1. Para poder aceder à Plataforma informática e poder registar a sua candidatura eletronicamente, ser-lhe-á solicitada a autenticação através das credenciais (*password* e *utilizador*) que utiliza no “**Portal de Requisição de Vinhetas e Receitas**” (PRVR):

Facebook X Caixa de entrada (3) - x Home

Inseguro | <https://prvr-qa.min-saude.pt/Candidatura/>

SNS SERVIÇO NACIONAL DE SAÚDE ACSS ADMINISTRAÇÃO CENTRAL DO SISTEMA DE SAÚDE, I.P.

Plataforma de Gestão de Concursos

Plataforma Concurso Especial Carreira Especial Médica

Bem vindo à plataforma desenvolvida para os concursos especiais abertos ao abrigo do Decreto-Lei n.º 24/2015, de 8 de junho, que estabelece um regime especial e transitório para admissão de pessoal médico, na categoria de assistente, da carreira especial médica e da carreira médica das entidades públicas empresariais integradas no Serviço Nacional de Saúde (SNS). Para iniciar uma nova candidatura utilize o menu: "Novas candidaturas". Caso pretenda atualizar uma candidatura já existente poderá aceder à sua área reservada, utilizando para o efeito o "username" e "password", que lhe são, sempre e sem exceção, enviados por correio eletrónico, aquando da submissão inicial da candidatura. A Plataforma aqui apresentada encontra-se optimizada para o Internet Explorer.

Para qualquer dúvida ou esclarecimento encontra-se disponível o seguinte endereço eletrónico: duvidas.concurso.especial@acss.min-saude.pt

Obrigado.

[Registar nova candidatura](#)

Entrar na sua Conta

Utilizador:

Password:

Código de validação:

Introduza o número da imagem abaixo na caixa à direita.

1038

Clique para mudar de imagem

Entrar

REPÚBLICA PORTUGUESA © Ministério da Saúde. Todos os direitos reservados.

Utilizador usado no PRVR

Password usado no PRVR

Cópia dos números correspondentes ao "Código de validação"

2. Após a introdução das suas credenciais PRVR deverá digitar, na caixa correspondente, o "Código de validação" introduzindo os números que aparecem na imagem.


3. Efetuada a autenticação, deverá seleccionar o concurso pretendido através do botão de pesquisa (🔍):

Nota: As falsas declarações prestadas pelos candidatos serão punidas nos termos da lei.

Código Concurso 98 Concurso **Teste Alt Especial** 🔍
Candidatura 944 Data Candidatura 2017-09-06

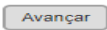
Candidato | Formação e Classificação | Outras Declarações

Nome Completo *
Data Nascimento *
Sexo ☒ Masculino ☐ Feminino
Nacionalidade *
N.º de Identificação Fiscal *
Morada *
Código Postal *
Telefone *
Telemóvel *
N.º da Cédula Profissional *
Endereço de correio eletrónico *
Local onde exerce funções *
 ou [Cancelar](#)


 **REPÚBLICA PORTUGUESA** SAÚDE © Ministério da Saúde. Todos os direitos reservados.

4. Uma vez escolhido o concurso, deverá agora preencher o Formulário de Candidatura nos três separadores que ali são apresentados:

4.1. Separador “**Candidato**”

Neste separador, o candidato deverá preencher os campos referentes aos seus dados pessoais, assegurando que os mesmos estão corretos e de seguida clicar no Botão  .

Nota: Neste campo realça-se a importância do registo correto dos dados, nomeadamente o endereço eletrónico, já que toda a comunicação no âmbito do presente procedimento será efetuada exclusivamente por esta via.

Após registar os seus dados pessoais, deverá clicar no Botão  , o que lhe permite aceder ao próximo separador:

4.2. Separador “Formação e Classificação”

Neste separador **Formação e Classificação** deverá indicar Administração Regional de Saúde onde, aquando dessa fase, pretende vir a exercer o seu direito de escolha - “Local e Escolha”.

Nota: As falsas declarações prestadas pelos candidatos serão punidas nos termos da lei.

Código Concurso 98 Concurso

Candidatura 944 Data Candidatura

Candidato **Formação e Classificação** Outras Declarações

Especialidade

Local de Escolha

Ano de ingresso no "Ano Comum"

Ano de conclusão do Internato Médico

Nota Final do Internato ☒ Quantitativa ☐ Qualitativa

Nota Final do Internato

Documento Nenhum ficheiro selecionado

Nota Obtida na Avaliação contínua ☒ Quantitativa ☐ Qualitativa

Nota Obtida na Avaliação contínua

Documento Nenhum ficheiro selecionado

Nota de habilitação académica para efeito de ingresso no Internato Médico ☒ Quantitativa ☐ Qualitativa

Nota de habilitação académica para efeito de ingresso no Internato Médico

Documento Nenhum ficheiro selecionado

ou [Cancelar](#)

Seguidamente deverá indicar a informação solicitada nos restantes campos.

Quando for obrigatório o carregamento de documentos deverá “Escolher Ficheiro” e anexar

Após completar o preenchimento da informação solicitada, e sendo o caso, o carregamento dos

documentos deverá clicar no botão:

Avançar

para aceder ao seguinte separador:

No que respeita ao carregamento do documento comprovativo de desvinculação, recomenda-se a leitura do documento “Perguntas Frequentes – FAQ”, disponibilizadas sobre o concurso.

4.3. Separador “Outras declarações”

Neste separador o candidato deverá declarar, através das opções ☐ Sim ☒ Não o que ali é solicitado.

Nota: As falsas declarações prestadas pelos candidatos serão punidas nos termos da lei

Código Concurso	98	Concurso	Teste Alt Especial
Candidatura	944	Data Candidatura	2017-09-06

Candidato | Formação e Classificação | **Outras Declarações**

Declaro que reúno os requisitos previstos no artigo 17º da LTFP aprovada pela Lei n.º 35/2014, de 20/06 ☐ Sim ☒ Não


Declaro que não estou inibido do exercício de funções públicas ou interdito para o exercício das funções a que me candidato ☐ Sim ☒ Não

Declaro possuir a robustez física e perfil psíquico indispensáveis ao exercício das funções ☐ Sim ☒ Não

Declaro ter cumprido as leis de vacinação obrigatória ☐ Sim ☒ Não

Declaro, sob compromisso de honra, que são verdadeiras as informações acima prestadas ☒

ou [Cancelar](#)

 **REPÚBLICA PORTUGUESA** © Ministério da Saúde. Todos os direitos reservados.

Após preenchimento de todo o Formulário de Candidatura e para que a mesma fique

devidamente registada deverá clicar no Botão

5. Caso o candidato pretenda verificar se a sua candidatura foi submetida com sucesso, deverá aceder à plataforma informática no menu candidato e, após selecionar o concurso pretendido, verificar se ali se encontra registado o seu nome, podendo aceder à sua candidatura para verificação/alteração dos campos ali registados – consultar vídeo disponível na página da ACSS, I.P.
- 5.1. Apenas dentro do prazo estabelecido para entrega e formalização de candidaturas poderá, proceder a eventuais alterações, se assim entender, sendo que a partir daquela data a sua candidatura apenas poderá ser consultada mas não alterada.
6. A manifestação da opção de cada candidato em relação aos postos de trabalho a preencher efetua-se na data que vier a ser notificada ao candidato, sendo esta opção exercida, presencialmente, na Administração Regional de Saúde previamente identificada pelo candidato no formulário de candidatura.

FIM