

# SNS Eficiência

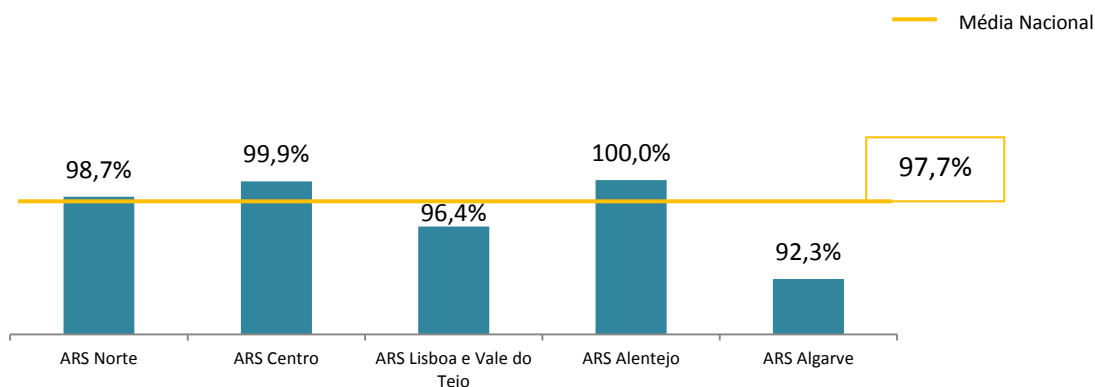
Dados a julho de 2016

Consulte o Portal do SNS em [www.sns.gov.pt](http://www.sns.gov.pt)

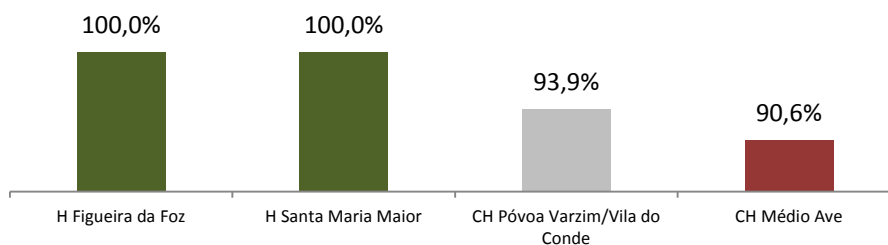


## Percentagem de Cumprimento da Produção Contratada com o SNS

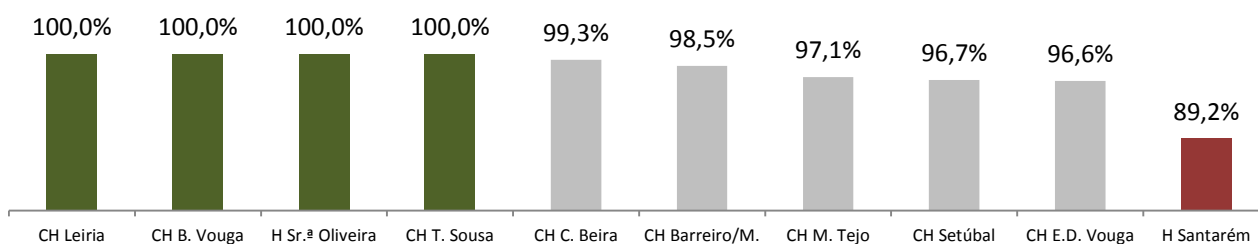
### Nacional



### Grupo B



### Grupo C



# SNS Eficiência

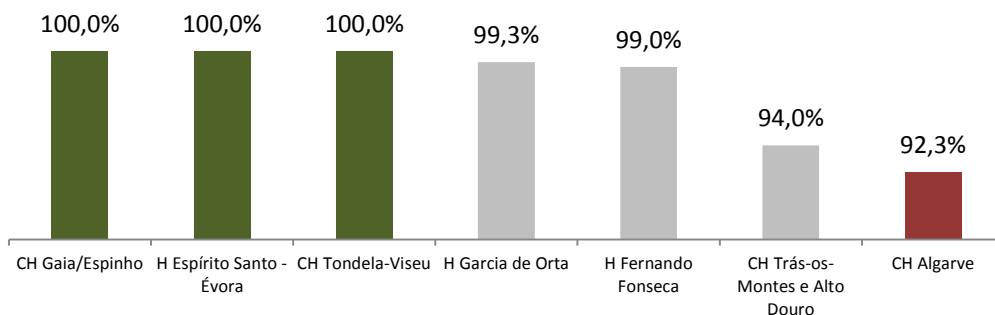
Dados a julho de 2016

Consulte o Portal do SNS em [www.sns.gov.pt](http://www.sns.gov.pt)

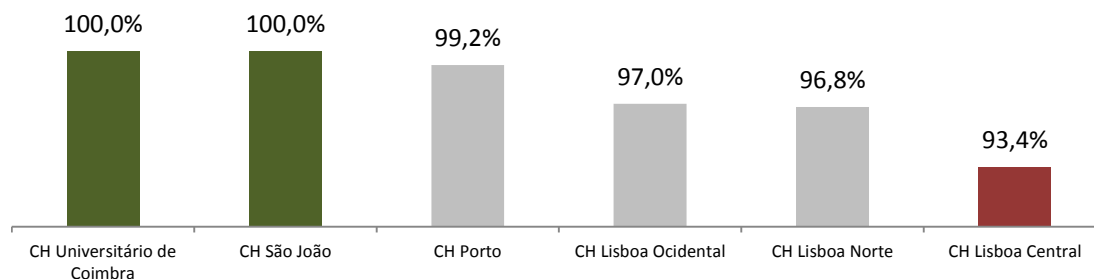


## Percentagem de Cumprimento da Produção Contratada com o SNS

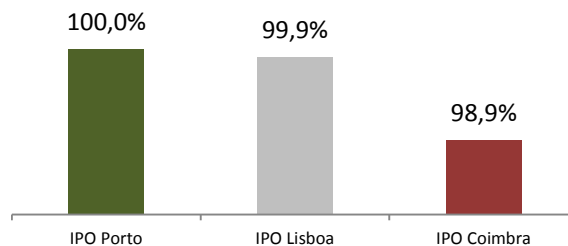
### Grupo D



### Grupo E



### Grupo F



# SNS Eficiência

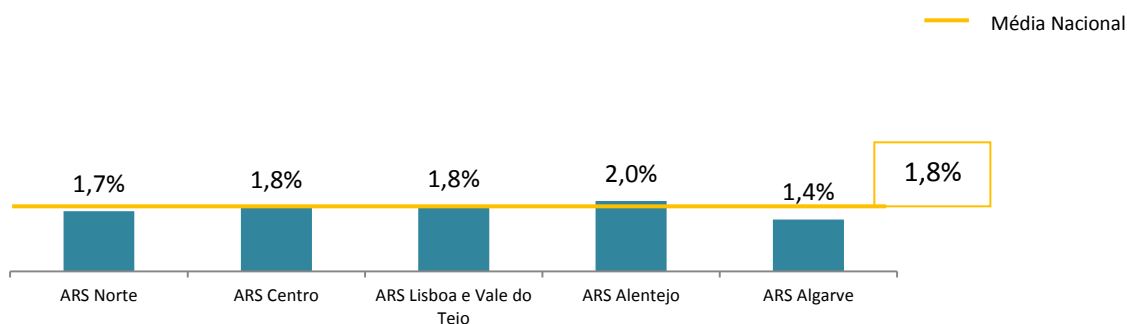
Dados a julho de 2016

Consulte o Portal do SNS em [www.sns.gov.pt](http://www.sns.gov.pt)

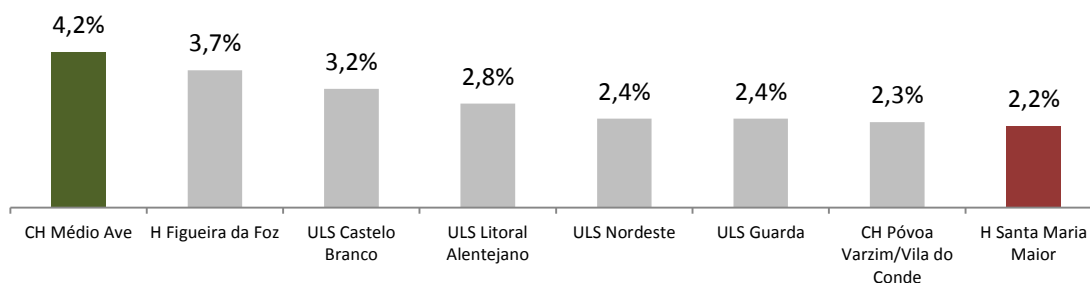


## Percentagem de Proveitos com Taxas Moderadoras

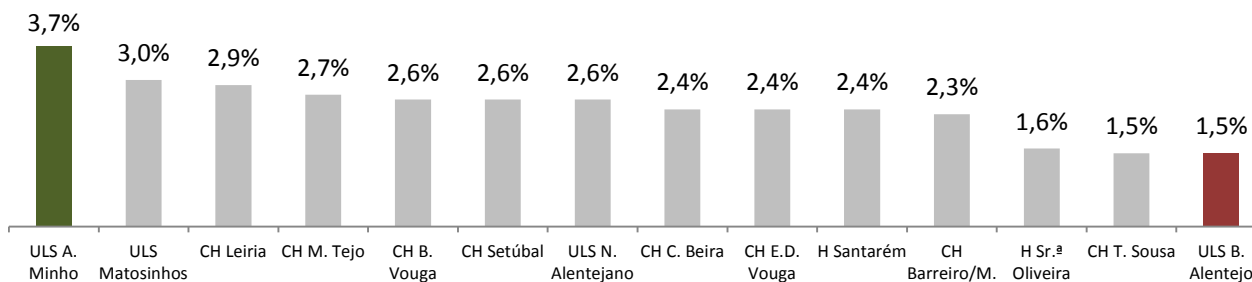
### Nacional



### Grupo B



### Grupo C



# SNS Eficiência

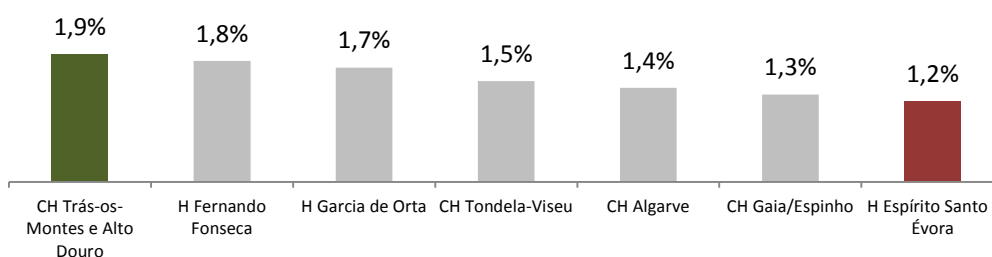
Dados a julho de 2016

Consulte o Portal do SNS em [www.sns.gov.pt](http://www.sns.gov.pt)

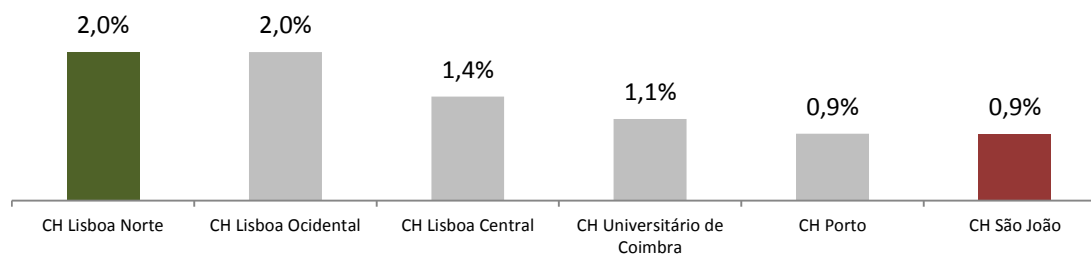


## Percentagem de Proveitos com Taxas Moderadoras

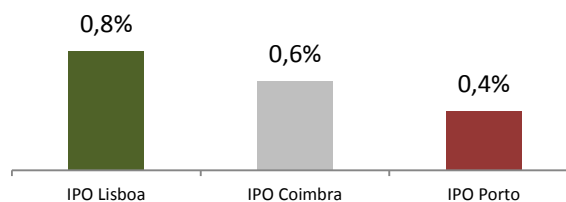
### Grupo D



### Grupo E



### Grupo F



# SNS Eficiência

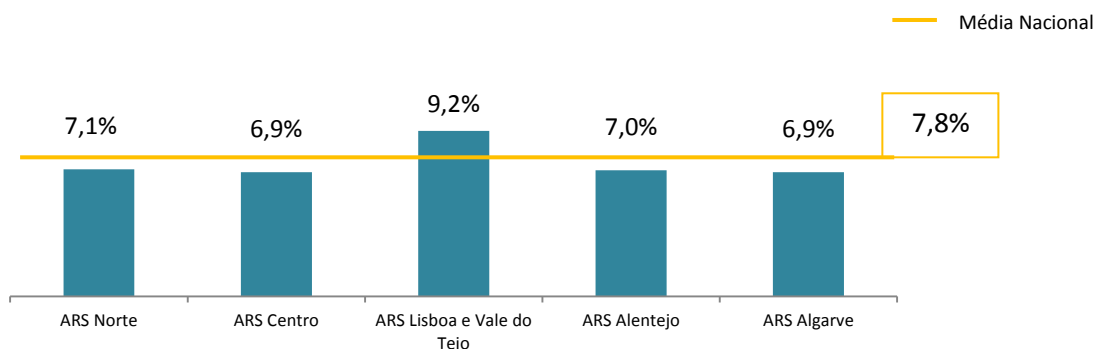
Dados a julho de 2016

Consulte o Portal do SNS em [www.sns.gov.pt](http://www.sns.gov.pt)

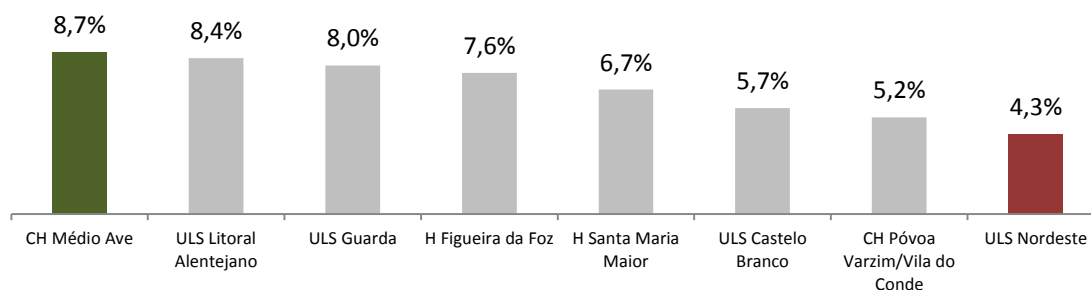


## Percentagem de Proveitos Operacionais Extra Contrato - Programa

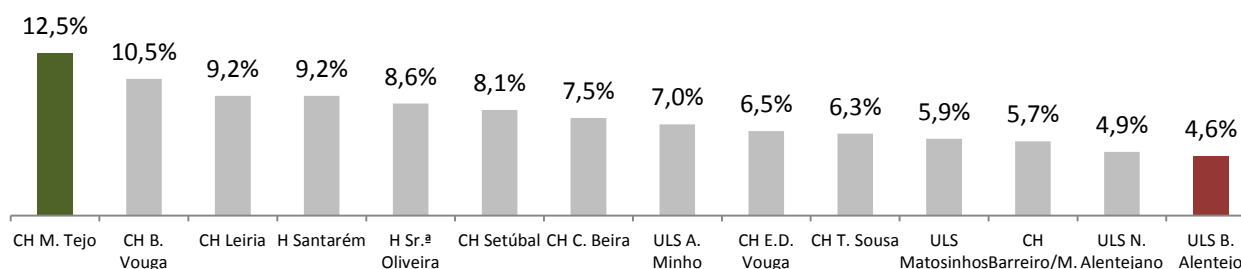
### Nacional



### Grupo B



### Grupo C



# SNS Eficiência

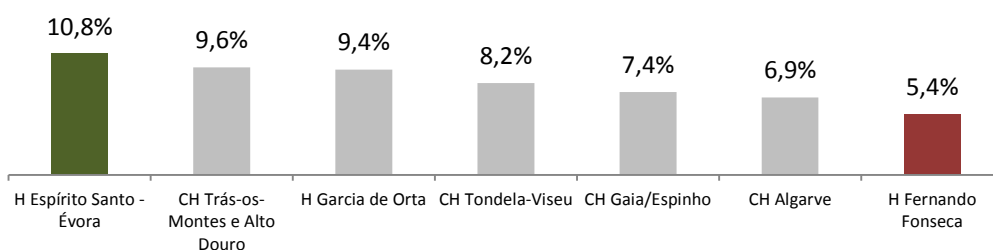
Dados a julho de 2016

Consulte o Portal do SNS em [www.sns.gov.pt](http://www.sns.gov.pt)

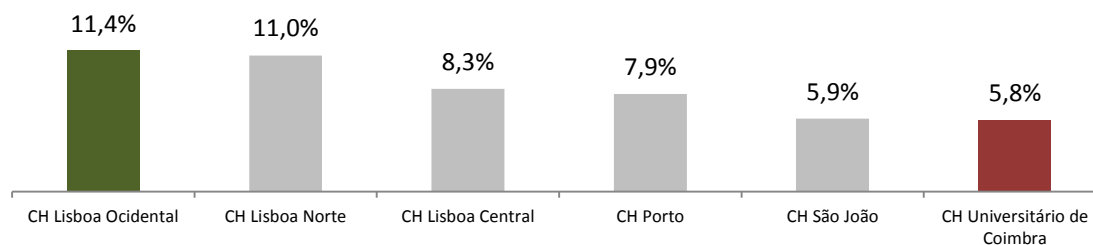


## Percentagem de Proveitos Operacionais Extra Contrato - Programa

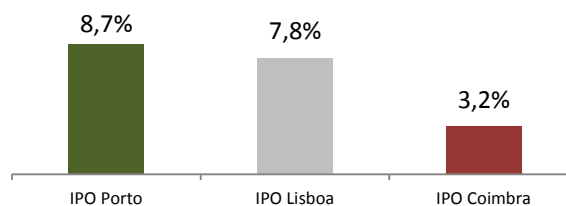
### Grupo D



### Grupo E



### Grupo F



# SNS Eficiência

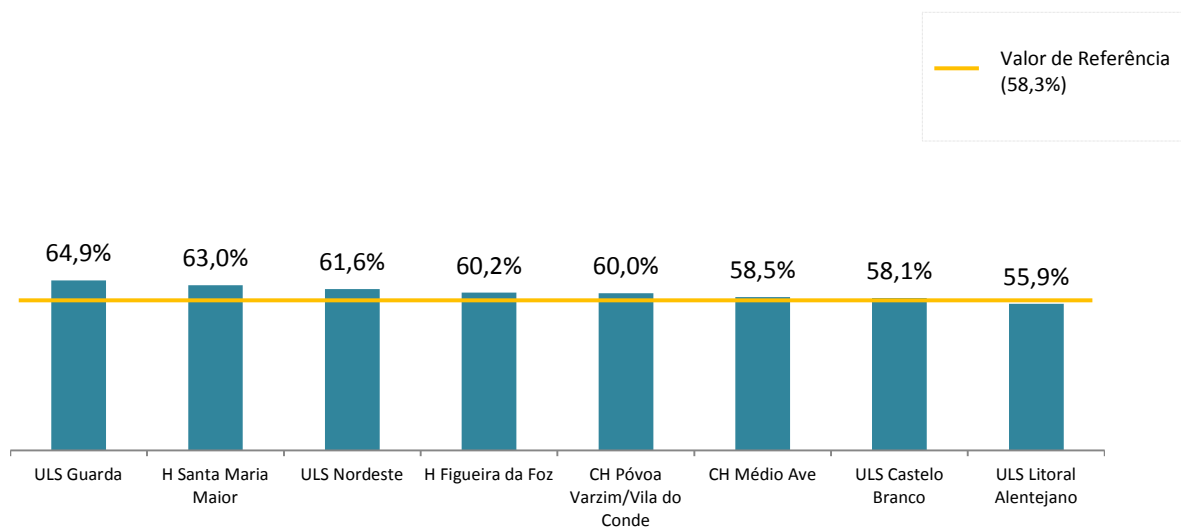
Dados a julho de 2016

Consulte o Portal do SNS em [www.sns.gov.pt](http://www.sns.gov.pt)

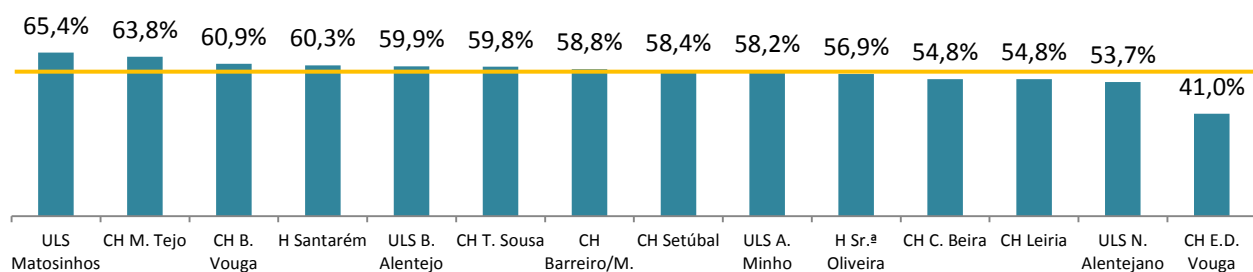


## Percentagem de Receita Cobrada

### Grupo B



### Grupo C



# SNS Eficiência

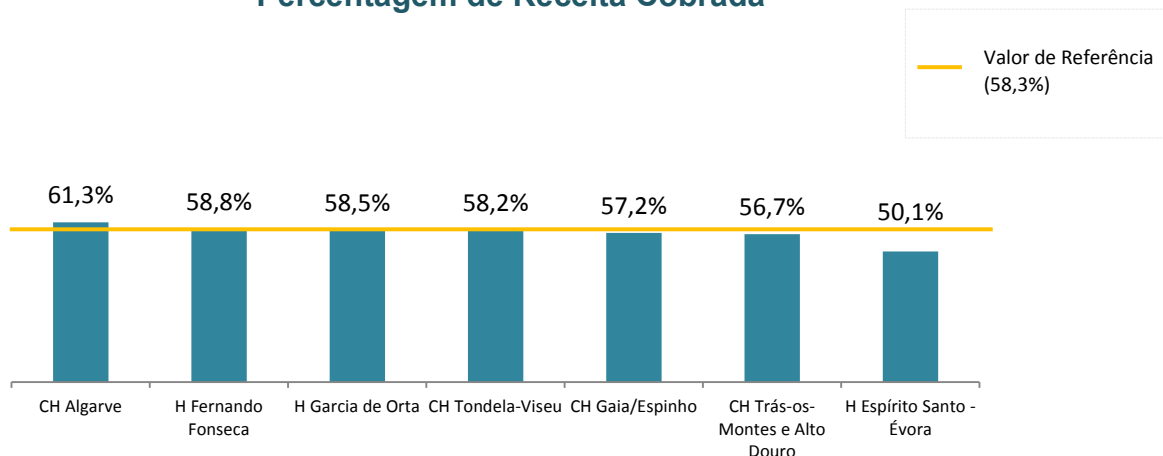
Dados a julho de 2016

Consulte o Portal do SNS em [www.sns.gov.pt](http://www.sns.gov.pt)

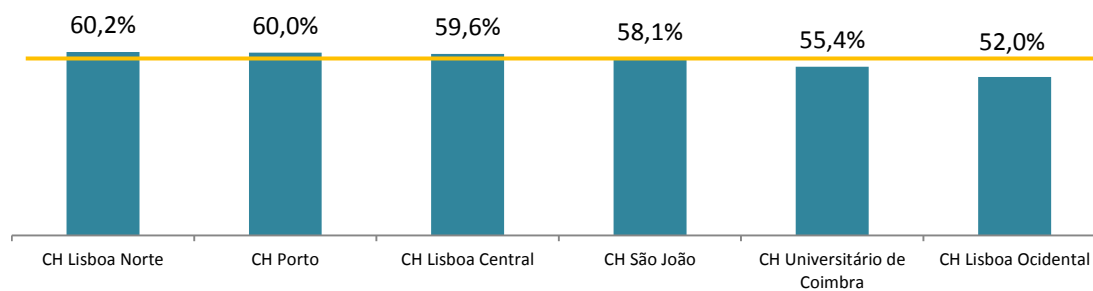


## Percentagem de Receita Cobrada

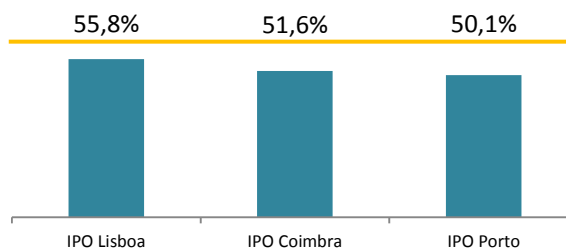
### Grupo D



### Grupo E



### Grupo F





# SNS Eficiência

## Dados a julho de 2016

Consulte o Portal do SNS em [www.sns.gov.pt](http://www.sns.gov.pt)



### Ficha Técnica

**Período em análise:** acumulado a julho de 2016.

**Fonte:** dados reportados por Hospitais, Centros Hospitalares e Unidades Locais de Saúde, através do Sistema Informático de Gestão Económico - Financeira (SIGEF, do Sistema de Informação de Gestão Orçamental (SIGO) da Direção Geral do Orçamento (DGO) e do Sistema de Informação para Contratualização e Acompanhamento (SICA).

**Grupos:** os grupos de hospitais foram determinados com recurso a *clustering* hierárquico após standardização de variáveis com capacidade explicativa dos custos e de análise de componentes principais.

**Percentagem de Cumprimento da Produção Contratada com o SNS:** indicador que expressa, em valor percentual o peso da valorização da produção realizada face ao valor do contrato-programa ao mês em análise. O indicador não é aplicável às Unidades Locais de Saúde (ULS).

**Percentagem de Proveitos com Taxas Moderadoras:** Indicador que exprime, em valor percentual, a proporção dos proveitos da cobrança de taxas moderadoras no total dos proveitos operacionais, ocorridos no período em análise.

**Percentagem de Proveitos Operacionais Extra Contrato-Programa:** Indicador que expressa, em valor percentual, a proporção de proveitos operacionais não decorrentes do contrato-programa, no período em análise. Exemplo da faturação a seguradoras e outras entidades terceiras responsáveis.

**Valor de Referência da percentagem de receita cobrada:** corresponde à percentagem da receita total inscrita no OE que foi efetivamente cobrada até ao mês em referência.