

Homologação

26.8.2015



ADITAMENTO AO ACORDO MODIFICATIVO 2014 DO CONTRATO-PROGRAMA 2013-2015



Verba de convergência Compensação por acréscimo de gastos com pessoal

Manuel Teixeira
Secretário de Estado da Saúde


Os Acórdãos do Tribunal Constitucional nº 413 / 2014 e nº 574 / 2014 determinaram um acréscimo de gastos com pessoal, face ao inicialmente orçamentado para 2014.

A Lei nº 75 – A /2014, de 30 de setembro, que procede à segunda alteração à Lei nº 83-C/2013, de 31 de dezembro, reforçou a transferência do Orçamento do Estado para a ACSS, com o objetivo de compensar o aumento dos referidos gastos.

Neste contexto, e com carácter de excecionalidade, é celebrado o presente Aditamento ao Acordo Modificativo para 2014 com o objetivo de financiar o acréscimo de gastos com pessoal incorrido pelas instituições hospitalares.

Entre:

A ADMINISTRAÇÃO REGIONAL DE SAÚDE DO CENTRO, representada pelo seu Presidente Dr. José Manuel Azenha Tereso, com poderes para outorgar o ato, doravante designada de "ARS";



E

O CENTRO HOSPITALAR DA COVA DA BEIRA, EPE, como segundo outorgante, neste ato representado pelo Presidente do Conselho de Administração, Prof. Doutor Miguel Castelo-Branco Craveiro Sousa, com poderes para outorgar o ato, doravante designado de "Hospital";

Cláusula 1.ª

Verba de Convergência para compensação de acréscimo de gastos com pessoal

O CENTRO HOSPITALAR DA COVA DA BEIRA, EPE, recebe a importância de 1.064.513,00€, prevista no despacho do Senhor Secretário de Estado da Saúde, nº 214/2014, de 17 outubro, como verba de convergência para compensação do acréscimo de gastos com pessoal, resultante dos Acórdãos do Tribunal Constitucional nº 413 / 2014 e nº 574 / 2014

Cláusula 2.ª

Pagamento do valor de convergência para compensação de acréscimo de gastos com pessoal

O pagamento da verba de convergência para compensação do acréscimo de gastos com pessoal, será realizado numa base mensal proporcional ao valor anual.


Celebrado aos 4 dias do mês de Dezembro de 2014.

PRIMEIRO OUTORGANTE



Dr. José Manuel Azenha Tereso
Administração Regional de Saúde Centro, IP
da A.R.S. Centro, I.P.

SEGUNDO OUTORGANTE



Centro Hospitalar Cova da Beira
Presidente do Conselho de Administração

Prof. Doutor Miguel Castelo Branco
O Centro Hospitalar da Cova da Beira, EPE

APÊNDICE I Atividade Hospitalar



Administração Central
ACSS
do Sistema de Saúde

Instituição:

Centro Hospitalar Casa da Boa Esperança, EPE

Contratualização 2014

	ICM	Doentes Equivalentes		Preço Unitário (Euros)	Quantidade	Valor (Euros)
		N.º	%			
Nº de 1ªs consultas médicas (s/ majoração)				43,58 €	44.026	1.918.653,08 €
Nº de 1ªs consultas referenciadas (CTH)				47,94 €	7.000	335.580,00 €
Nº de 1ªs consultas (Telemedicina)				47,94 €	331	15.868,14 €
Nº de 1ªs consultas na comunidade (Saúde mental)				47,94 €	0	0,00 €
Nº de consultas subsequentes médicas (s/majoração)				43,58 €	97.315	4.240.987,70 €
Nº de consultas subsequentes (Telemedicina)				47,94 €	179	8.581,26 €
Nº de consultas subsequentes na comunidade (Saúde mental)				47,94 €	0	0,00 €
Doentes Saídos						
GDH Médicos	0,914	8.600	95,47%	2.120,28 €	9.008	16.666.248,91 €
GDH Cirúrgicos	0,914	1.950	95,47%	2.120,28 €	2.043	3.778.975,04 €
GDH Cirúrgicos Urgentes	0,914	948	95,47%	2.014,27 €	993	1.745.308,56 €
Dias de Internamento de Doentes Crónicos						
Doentes Medicina Física e Reabilitação				205,10 €		
Doentes de Psiquiatria Crónicos no Hospital				37,33 €	400	14.932,00 €
Doentes de Psiquiatria no Exterior (Ordens Religiosas)				38,89 €	0	0,00 €
Doentes de Psiquiatria no Exterior (Outras Inst.) Instituições				38,89 €		
Doentes Crónicos Ventilados				244,01 €		
Doentes de Reabilitação Psicossocial				37,33 €		
Doentes Crónicos de Hansen				70,75 €		
GDH Cirúrgicos						
GDH Cirúrgicos	0,3617			2.120,28 €	1.499	1.149.591,01 €
GDH Médicos	0,2078			2.120,28 €	2.019	889.559,66 €
Atendimentos (SU - Polivalente)						
Atendimentos (SU - Polivalente)				107,59 €		
Atendimentos (SU - Médico-Cirúrgica)				53,91 €	66.835	3.603.074,85 €
Atendimentos (SU - Básica)				30,70 €		
Base						
Base				20,14 €	12.554	252.837,56 €
Hematologia				293,52 €	93	27.297,36 €
Imuno-Hemoterapia				293,52 €	297	87.175,44 €
Psiquiatria				30,49 €	6.312	192.452,88 €
Psiquiatria - Unidades Socio-Ocupacionais				30,49 €		
VIH/Sida (doentes em TARC)						
VIH/Sida (doentes em TARC)				9.165,54 €	111	1.017.374,94 €
Hipertensão Arterial Pulmonar - doentes em terapêutica						
Pré-tratamento/seguimento 1º ano				8.408,22 €		
Seguimento após 1º ano CFs III				22.555,58 €		

Seguimento após 1º ano CF IV				162.563,44 €		
Esclerose múltipla - doentes em terapêutica modificadora				12.379,85 €		
Tratamento de doentes c/ patologia oncológica - novos doentes						
Cancro da mama (1º ano)				11.148,96 €		
Cancro da mama (2º ano)				4.821,86 €		
Cancro do colon e reto (1º ano)				13.236,71 €		
Cancro do colon e reto (2º ano)				4.957,02 €		
Cancro do colo do útero (1º ano)				10.630,82 €		
Cancro do colo do útero (2º ano)				2.530,62 €		
Telemonitorização DPOC						
Elementos de Telemonitorização				1.125,29 €		
Nº de doentes em tratamento (doente tratado/ano)				2.053,09 €		
Programa Terapêutico PAF1						
PAF1 Doentes em tratamento (equivalente/ano)				58.358,74 €		
Doenças Lisossomais de Sobre Carga (doentes em tratamento/equivalente ano)						
Doença de Gaucher				190.617,10 €		
Doença de Fabry				158.684,84 €		
Doença de Hurler				193.797,41 €		
Doença de Hunter				313.750,26 €		
Doença de Maroteaux-Lamy				348.668,83 €		
Doença de Niemann-Pick				39.652,21 €		
Doença de Pompe			2	244.106,20 €		488.212,40 €
Consultas de Apoio à Fertilidade						
Consultas de Apoio à Fertilidade				88,32 €	65	5.740,80 €
Induções da Ovulação (IO)				132,48 €	106	14.042,88 €
Inseminações Intra-Uterinas (IIU)				335,04 €	37	12.396,48 €
Fertilizações In Vitro (FIV)				2.097,60 €	32	67.123,20 €
Injeções Intra-Citoplasmáticas de Espermatozoides (ICSI)				2.307,84 €	12	27.694,08 €
Injeções Intra-Citoplasmáticas de Espermatozoides recolhidos cirurgicamente (ICSI c/ recolha cirúrgica)				2.936,64 €	0	0,00 €
IVG até 10 semanas						
Medicamentosa (n.º I.V.G.)				283,10 €	136	38.501,60 €
Cirúrgica (n.º I.V.G.)				368,61 €	3	1.105,83 €
Diagnóstico Pré-Natal						
Protocolo I				37,72 €		
Protocolo II				64,61 €		
Tratamentos simples						
Tratamentos simples				104,53 €		
Tratamentos complexos						
Tratamentos complexos				250,92 €		
				38,10 €	1.101	278.073,10 €
				2.936,64 €		
Medicamentos de cedência hospitalar em ambulatório						
Internos						500.000,00 €
						622.608,84 €
						11.222.907,80 €
						1.206.980,87 €
						2.396.987,87 €
						500.000,00 €
						100.000,00 €

APÊNDICE II

Objetivos de Qualidade e Eficiência Económico-Financeira



Instituição: Contratualização 2014
 Centro Hospitalar de Beja da Beira, EPE

Objetivos Nacionais	Pesos Relativos (%)	Meta
	60,00	
A. Acesso	15,00	
A.1 Percentagem das primeiras consultas no total de consultas médicas (%)	3,00	30,0
A.2 Percentagem de utentes referenciados para consulta externa atendidos em tempo adequado (%)	3,00	97,0
A.3 Peso das consultas externas com registo de alta no total de consultas externas (%)	3,00	15,0
A.4 Percentagem utentes inscritos em LIC com tempo de espera <= TMRG (%)	3,00	96,5
A.5 Percentagem de doentes sinalizados para a RNCCI, em tempo adequado, no total de doentes tratados (%)	3,00	12,00
B. Desempenho Assistencial	25,00	
B.1 Demora média (dias)	4,00	7,60
B.2 Percentagem de reinternamentos em 30 dias (%)	4,00	9,0
B.3 Percentagem de doentes saídos com duração de internamento acima do limiar máximo (%)	4,00	1,22
B.4 Percentagem de cirurgias da anca efetuadas nas primeiras 48 horas (%)	4,00	60,00
B.5 Percentagem de cirurgias realizadas em ambulatório no total de cirurgias programadas (GDH) – para procedimentos ambulatorizáveis (%)	3,00	55,0
B.6 Percentagem de consumo de embalagens de medicamentos genéricos, no total de embalagens de medicamentos (%)	3,00	40,00
B.7 Taxa de registo de utilização da “Lista de Verificação de Atividade Cirúrgica” – Indicador referente à cirurgia segura (%)	3,00	70,0
C. Desempenho Económico/Financeiro	20,00	
C.1 Percentagem dos custos com horas extraordinárias, suplementos e FSE (selecionados), no total de custos com pessoal (%)	5,00	14,0
C.2 EBITDA (€)	5,00	0,00
C.3 Acréscimo de Dívida Vencida (fornecedores externos) (€)	5,00	0,00
C.4 Percentagem de proveitos operacionais extra contrato-programa, no total de proveitos operacionais (%)	5,00	9,9
Objetivos Regionais	Pesos Relativos (%)	Meta
Centro		
	40,00	
Percentagem de Partos Vaginais realizados com Analgesia Epidural (%)	6,00	12,00
Percentagem de GDH Cirúrgicos Urgentes no Total de GDH Cirúrgicos (%)	5,00	31,00
Percentagem de Episódios de Internamento com Complicações (%)	6,00	1,50
TME da Lista de Espera Cirúrgica (meses)	6,00	4,20
Percentagem de doentes muito prioritários atendidos acima do tempo máximo de espera	6,00	20,00
Faturação de medicamentos cedidos em farmácia de oficina (€)	6,00	3.252.500,00
Variação de custos ajustados com pessoal (%)	5,00	-2,80


Administração Central
ACSS
do Sistema de Saúde

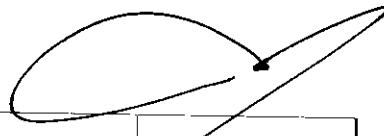
APÊNDICE V
Demonstração Previsional De Resultados - Proveitos e Ganhos

Instituição:


Centro Hospitalar de Baixa da Grande Foz

Contratualização 2014

	Valor Estimado 2013	Valor Contratualizado 2014	% Var 2014 / 2013
71-Vendas e prestações de serviços	42.428.705,05 €	53.652.812,90 €	26,5%
711-Vendas	1.308,07 €		
712-Prestações de serviços	42.427.396,98 €	53.652.812,90 €	26,5%
7121 - Instituições SNS	40.131.753,62 €	49.311.775,46 €	22,9%
71211-Internamento - SNS CP	21.754.312,34 €	22.693.704,44 €	4,3%
71212-Consulta - SNS CP	6.899.868,81 €	6.685.839,25 €	-3,1%
71213-Urgência/SAP - SNS CP	3.772.340,18 €	3.603.074,85 €	-4,5%
71214-Quartos particulares - SNS CP			
71215-Hospital de dia - SNS CP	1.402.474,69 €	1.577.460,42 €	12,5%
71216-Meios compl. de diagnóstico e terapêutica - SNS CP			
712161-Meios complementares diagnóstico - SNS CP			
712162-Meios complementares terapêutica - SNS CP			
71218-Outras Prestações de Serviços de Saúde - SNS CP	3.832.087,87 €	12.129.087,66 €	216,5%
712181-Serviço domiciliário - SNS CP	260.956,71 €	278.073,10 €	6,6%
712182-GDH de Ambulatório - SNS CP	1.849.016,16 €	2.039.230,24 €	10,3%
712184-Plano de convergência - SNS CP	1.722.115,00 €	9.311.784,32 €	440,7%
712185-Valor Capitulacional (valor a facturar pelas ULS) - SNS CP			
712189-Outras prestações serviços de saúde - SNS CP		500.000,00 €	
71219 - Outras prestações de serviços - SNS CP	2.470.669,73 €	2.622.608,84 €	6,1%
7122 - Outras Entidades Responsáveis	2.295.643,36 €	4.341.037,44 €	89,1%
71221-Internamento	648.262,45 €	1.417.041,98 €	118,6%
71222-Consulta	43.035,80 €	208.661,00 €	384,9%
71223-Urgência/SAP	185.181,60 €	387.742,88 €	109,4%
71224-Quartos particulares			
71225-Hospital de dia			
71226-Meios compl. de diagnóstico e terapêutica	240.527,87 €	740.527,87 €	207,9%
712261-Meios complementares diagnóstico - Outras Ent Resp	240.527,87 €	740.527,87 €	207,9%
712262-Meios complementares terapêutica - Outras Ent Resp			
71227 - Taxas moderadoras - Outras Ent Resp	1.097.039,51 €	1.500.000,00 €	36,7%
71228-Outras Prestações de Serviços de Saúde	81.596,13 €	37.063,71 €	-54,6%
712281-Serviço domiciliário	51.722,25 €	10.206,08 €	-80,3%
712282-GDH de Ambulatório - Outras Ent Resp	29.873,88 €	26.857,63 €	-10,1%
712289-Outras prestações serviços de saúde - Outras Ent Resp			
71229 - Outras prestações de serviços - Outras Ent Resp		50.000,00 €	
72-Impostos e taxas			
73-Proveitos suplementares	223.948,53 €	178.662,24 €	-20,2%
74-Transf. e subsídios correntes obtidos	121.436,14 €	395.952,95 €	226,1%
741-Transferências-Tesouro			
742-Transferências correntes obtidas	65.377,61 €	120.658,50 €	84,6%
7421-Da ACSS			



7422-Do PIDDAC			
7423-Do FSE	59.392,30 €	66.545,10 €	12,0%
7429-Outras Transferências Correntes Obtidas	5.985,31 €	54.113,40 €	804,1%
743-Sub. correntes obtidos-Outros entes públicos	45.869,57 €	268.250,65 €	484,8%
749-Sub. correntes obtidos-De outras entidades	10.188,96 €	7.043,80 €	-30,9%
75-Trabalhos para a própria entidade			
76-Outros proveitos e ganhos operacionais	1.211.455,32 €	370.000,00 €	-69,5%
7611-ACSS IP	472.932,52 €		
762-Reembolsos	558.736,90 €	120.000,00 €	-78,5%
763-Produtos de fabricação interna			
768-Outros não espec. alheios valor acrescentado			
769-Outros	179.785,90 €	250.000,00 €	39,1%
78-Proveitos e ganhos financeiros	107.101,90 €	150.000,00 €	40,1%
79-Proveitos e ganhos extraordinários	398.911,85 €	707.567,33 €	77,4%





APÊNDICE V
Demonstração Previsional De Resultados - Custos e Perdas

Administração Central
ACSS
do Sistema de Saúde

Instituição:

Centro Hospitalar Costa da Beira, EPE

Contratualização 2014

	Valor Estimado 2013	Valor Contratualizado 2014	% Var 2014 / 2013
612-Mercadorias	0,00 €		
616-Matérias de consumo	11.341.102,43 €	11.832.915,40 €	4,3%
6161-Produtos Farmacêuticos	8.906.746,18 €	9.520.276,97 €	6,9%
61611-Medicamentos	7.313.017,21 €	8.006.234,45 €	9,5%
61612/9-Reagentes/Outros produtos farmacêuticos	1.593.728,97 €	1.514.042,52 €	-5,0%
6162-Material consumo clínico	1.941.755,81 €	1.844.668,02 €	-5,0%
6163-Produtos alimentares	1.289,22 €	1.224,76 €	-5,0%
6164-Material consumo hoteleiro	174.831,31 €	166.089,74 €	-5,0%
6165-Material consumo administrativo	88.432,19 €	84.010,58 €	-5,0%
6166-Material manutenção e conservação	228.047,72 €	216.645,33 €	-5,0%
6169-Outro material de consumo			
6211-Assistência ambulatória			
6212-Meios complementares diagnóstico			
62121-Patologia clínica			
62122-Anatomia patológica			
62123-Imagiologia			
62124-Cardiologia			
62125-Electroencefalografia			
62126-Medicina nuclear			
62127-Gastreenterologia			
62128-Pneumologia/Imunoalergologia			
62129-Outros			
6213-Meios complementares terapêutica			
62131-Hemodiálise			
62132-Medicina física e reabilitação			
62133-Litotricia			
62139-Outros			
6214-Prescrição medicam. e cuid. farmac.			
6215-Internamentos			
6216-Transporte de doentes			
6217-Aparelhos complementares de terapêutica			
6218-Trabalhos executados no exterior	4.285.350,34 €	2.696.391,81 €	-37,1%
62181-Em entidades do M. Saúde	2.470.020,55 €	953.733,96 €	-61,4%
621811-Assistência ambulatória			
621812-Meios complementares de diagnóstico	1.606.305,97 €	120.418,98 €	-92,5%
621813-Meios complementares de terapêutica	843.422,39 €	833.314,98 €	-1,2%
621814-Prescrição medicam. e cuid. farmac.			
621815-Internamentos e transporte de doentes	20.292,19 €		
621819-Outros trabalhos executados no exterior			
62189-Em outras entidades	1.815.329,79 €	1.742.657,85 €	-4,0%
621891-Assistência ambulatória			
621892-Meios complementares diagnóstico	1.035.974,38 €	1.127.617,02 €	8,8%
621893-Meios complementares terapêutica	130.079,74 €	120.806,28 €	-7,1%
621894-Prescrição medicam. e cuid. farmac.			
621895-Internamentos e transporte de doentes	649.275,67 €	494.234,55 €	-23,9%
621896-Aparelhos complementares de terapêutica			
621897-Assistência no estrangeiro			
621898-Termalismo social			
621899-Outros trabalhos executados no exterior			

6219-Outros subcontratos			
6221-Fornecimentos e serviços I	2.317.617,37 €	2.233.130,30 €	-3,6%
6222-Fornecimentos e serviços II	512.641,34 €	423.701,79 €	-17,3%
6223-Fornecimentos e serviços III	4.309.479,19 €	4.436.780,79 €	3,0%
6229-Outros fornecimentos e serviços	99.221,03 €	99.221,03 €	0,0%
63-Transf. correntes conced. e prest. sociais			
641-Remunerações dos órgãos directivos	305.097,05 €	304.012,87 €	-0,4%
642-Remunerações de pessoal	26.271.506,32 €	25.721.151,89 €	-2,1%
6421-Remunerações base do pessoal	18.258.702,04 €	18.012.849,19 €	-1,3%
64211-RCTFP por tempo indeterminado	8.541.676,90 €	8.337.005,55 €	-2,4%
64212-Pessoal c/ contrato a termo resolutivo	951.331,49 €	1.153.373,53 €	21,2%
64213-Pessoal em regime Contrato Individual	8.625.575,60 €	8.395.630,48 €	-2,7%
64214-Pessoal em qualquer outra situação	140.118,05 €	126.839,63 €	-9,5%
6422-Suplementos de remunerações	4.889.144,57 €	4.537.081,17 €	-7,2%
64221-Trabalho extraordinário	2.316.996,92 €	2.231.524,09 €	-3,7%
642211-Horas extraordinárias	1.732.899,31 €	1.637.737,16 €	-5,5%
642212-Prevenções	584.097,61 €	593.786,93 €	1,7%
64222-Trabalho em regime de turnos	848.622,22 €	843.466,50 €	-0,6%
642221-Noites e suplementos	848.622,22 €	843.466,50 €	-0,6%
642222-Subsídio de turno			
64223-Abono para falhas	980,01 €	996,56 €	1,7%
64224-Subsídio de refeição	1.189.043,00 €	1.097.513,83 €	-7,7%
64225-Ajudas de custo	26.448,32 €	24.398,25 €	-7,8%
64226/7-Vestuário e Art. Pess/Alim. e Alojam.			
642281-PECLEC/SIGIC	59.755,45 €	69.251,76 €	15,9%
642282/9-Outros Suplementos	447.298,65 €	269.930,18 €	-39,7%
6423-Prestações sociais directas	43.948,16 €	46.211,09 €	5,1%
6424-Subsídios de férias e de Natal	3.079.711,55 €	3.125.010,44 €	1,5%
6425 - Prémios de desempenho			
643-Pensões	57.712,00 €	35.428,21 €	-38,6%
645-Encargos sobre remunerações	5.911.235,61 €	6.126.679,14 €	3,6%
646-Seguros de acid. trab. e doenças profissionais	160.928,25 €	133.920,38 €	-16,8%
647-Encargos sociais voluntários	43.459,68 €	29.145,12 €	-32,9%
648-Outros custos com pessoal	121.079,78 €	180.248,34 €	48,9%
649-Estágios Profissionais	54.639,95 €	339.761,40 €	521,8%
65-Outros custos e perdas operacionais	4.939,62 €	4.939,62 €	0,0%
66-Amortizações do exercício	957.514,13 €	1.270.864,96 €	32,7%
67-Provisões do exercício	7.154,07 €		
68-Custos e perdas financeiras	289.541,43 €	288.483,64 €	-0,4%
69-Custos e perdas extraordinários	114.540,21 €	100.000,00 €	-12,7%



APÊNDICE VI
Demonstração Previsional De Fluxos De Caixa

Administração Central
ACSS
do Sistema de Saúde

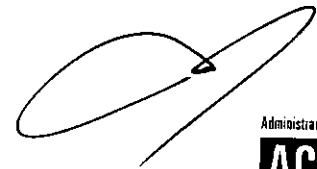
Instituição:

Centro Hospitalar Costa da Beira, EPE

Contratualização 2014


	Valor Estimado 2013	Valor Contratualizado 2014	% Var 2014 / 2013
Contrato-programa (produção)	51.478.991,16 €	49.311.784,32 €	-4,21%
Dívidas de Terceiros (outras entidades)	4.353.627,57 €	4.541.037,44 €	4,30%
Contrato-Programa (convergência)	1.722.116,04 €		
Incentivos			
Subsídios à Exploração			
Taxas Moderadoras (R)			
Outros (inclui outros operacionais e extraordinários)			
Fornecedores e outros c/c	-19.156.989,83 €	-21.537.794,16 €	12,43%
Custos com Pessoal	-27.565.487,78 €	-26.580.602,72 €	-3,57%
Transf. Correntes conced. e Prest. Sociais			
Outros (inclui outros operac. e extraord.)	-10.351.042,93 €	-5.650.069,06 €	-45,42%
Investimentos Financeiros			
Imobilizações Corpóreas			
Imobilizações Incorpóreas			
Subsídios ao Investimento			
Juros e Proveitos Similares			
Dividendos			
Outros			
Investimentos Financeiros			
Imobilizações Corpóreas	-163.185,39 €	-2.851.816,06 €	1.647,59%
Imobilizações Incorpóreas			
Empréstimos Obtidos			
Aumentos de Capital e P. Suplementares			
Subsídios e Doações		2.767.460,24 €	
Vendas de Acções Próprias			
Cobertura de Prejuízos			
Empréstimos Obtidos			
Amortizações de Contratos de Leasing			
Juros e Custos Similares	-6.943,67 €		
Dividendos			
Reduções de Capital e P. Suplementares			
Aquisição de Acções Próprias			
Caixa no início do período	68.939,05 €	380.024,22 €	451,25%
Caixa no fim do período	380.024,22 €	380.024,22 €	0,00%

APÊNDICE VII
Balanco Previsional - Activo



Instituição: Centro Hospitalar Cova da Beira, EPE Contratualização 2014

	AL - Activo Líquido 2013	AB - Activo Bruto 2014	AP - Amortizações ou Provisões 2014	AL - Activo Líquido 2014
451 - Terrenos e recursos naturais				
452 - Edifícios				
453 - Outras construções e infra-estruturas				
455 - Bens do património hist., artist. e cultural				
459 - Outros bens de domínio público				
445 - Imobilizações em Curso de Bens de Domínio Público				
446 - Adiantamento por Conta de Bens do Domínio Público				
431 - Despesas de Instalação				
432 - Despesas de Investigação e Desenvolvimento				
443 - Imobilizações em Curso de Imobilizações Incorpóreas				
449 - Adiantamentos por Conta de Imobilizações Incorpóreas				
421 - Terrenos e Recursos Naturais				
422 - Edifícios e Outras Construções	32.176.005,31	38.425.474,17	5.943.894,94	32.481.579,23
423 - Equipamento Básico	1.419.819,39	29.347.566,16	21.127.990,40	8.219.575,76
424 - Equipamento de Transporte	53.868,66	470.387,65	343.999,47	126.388,18
425 - Ferramentas e Utensílios	1.374,91	55.351,85	31.644,66	23.707,19
426 - Equipamento administrativo e Informático	269.841,58	9.348.901,14	7.815.303,26	1.533.597,88
427 - Taras e Vasilhame				
429 - Outras Imobilizações Corpóreas				
442 - Imobilizações em Curso de Imobilizações Corpóreas				
448 - Adiantamentos por Conta de Imobilizações Corpóreas				
411 - Partes de Capital				
412 - Obrigações e Títulos de Participação				
414 - Investimentos em Imóveis				
415 - Outras Aplicações Financeiras				
441 - Imobilizações em Curso de Investimentos Financeiros				
447 - Adiantamentos por Conta de Investimentos Financeiros				
36 - Matérias-primas, Subsidiárias e de Consumo	1.318.954,04	1.300.697,29	100.000,00	1.200.697,29
34 - Sub-produtos, Desperdícios, Resíduos e Refugo				



33 - Produtos Acabados e Intermédios				
32 - Mercadorias				
37 - Adiantamento por Conta de Compras				
Dividas de Terceiros - Médio e Longo Prazo				
28 - Empréstimos Concedidos				
211 - Clientes c/c	69.606,54	69.606,54		69.606,54
213 - Utentes c/c	3.185,79	3.185,79		3.185,79
215 - Instituições do MS	2.728.999,25	2.728.999,25		2.728.999,25
218 - Clientes e Utentes de Cobrança Duvidosa	40.647,61	3.101.767,23	3.061.119,62	40.647,61
251 - Devedores pela Execução do Orçamento				
229 - Adiantamentos a Fornecedores	93.235,38			
2619 - Adiantamentos a Fornecedores de Imobilizado				
24 - Estado e Outros Entes Públicos	490.027,62	490.027,62		490.027,62
263/3/4+267+268 - Outros devedores	157.982,94	157.982,94		157.982,94
151 - Acções				
152 - Obrigações e Títulos de Participação				
153 - Títulos da Dívida Pública				
159 - Outros Títulos				
18 - Outras Aplicações de Tesouraria				
13 - Contas no Tesouro	307.109,17	307.109,17		307.109,17
12 - Depósitos em Instituições Financeiras	72.835,16	72.835,16		72.835,16
11 - Caixa	79,89	79,89		79,89
271 - Acréscimos de Proveitos	1.137.335,17	1.137.335,17		1.137.335,17
272 - Custos Diferidos	9.273,35	41.570,00		41.570,00
Total de Amortizações				
Total de Provisões				



APÊNDICE VII
Balço Previsional - Fundos Próprios e Passivo

Administração Central
ACSS
do Sistema de Saúde

Instituição:

Centro Hospitalar de Lourenço Marques, E.P.E.

Contratualização 2014

	Fundos Próprios e Passivo 2013	Fundos Próprios e Passivo 2014
51 - Património	24.920.930,00	24.920.930,00
56 - Reservas de Reavaliação		
Sub-total	24.920.930,00	24.920.930,00
Reservas		
571 - Reservas Legais		
572 - Reservas Estatutárias	-16.428.410,19	
574 - Reservas Livres		
575 - Subsídios	226.201,69	226.201,69
576 - Doações	1.918.172,47	1.918.172,47
577 - Reservas Decorrentes da Transferência de Activos	50.018.285,73	34.496.569,39
Sub-total	35.734.249,70	36.640.943,55
291 - Provisões para Cobranças Duvidosas		
292 - Provisões para Riscos		
213 - Utentes c/c		
219 - Adiantamentos de Clientes, Utentes e Instit. MS	7.407.867,59	7.407.867,59
221 - Fomecedores c/c	18.884.574,11	23.603.173,41
228 - Fomecedores - Facturas recep. e conf.		
23 - Empréstimos obtidos	13.399.115,27	13.399.115,27
252 - Credores pela Execução do Orçamento		
2611 - Fomecedores de imobilizado c/c	630.980,49	1.115.000,00
24 - Estado e Outros Entes Públicos	1.152.986,14	1.152.986,14
261/3/4 - Outros Credores	8.639.707,14	8.928.190,78
273 - Acréscimos de Custos	7.861.847,81	7.861.847,81
274 - Proveitos Diferidos	6.503.870,25	9.192.598,13