

# Manual de Escolha de Lugares

## (áreas hospitalar e de saúde pública)

Na sequência da notificação da lista de Ordenação Final efectuada aos candidatos opositores a algumas das especialidades a que se reporta o Aviso n.º 9007-A/2016, publicado no *Diário da República*, 2.ª Série – n.º 137, de 19 de julho que entretanto foram concluídas no âmbito do processo de recrutamento para a carreira médica e carreira especial médica – áreas hospitalares e de Saúde Pública, segue-se agora a fase de “Escolha de Local de Colocação”.

Neste âmbito, os candidatos posicionados na Lista de Ordenação Final deverão proceder à escolha de local de colocação, através da Plataforma Informática disponível para o efeito.

A manifestação da opção de cada candidato em relação aos postos de trabalho a preencher efetua-se no prazo (de) que vier a ser notificado ao candidato, sendo esta opção exercida através da Plataforma eletrónica

Para o efeito, cada candidato deverá colocar, por ordem decrescente de preferência os serviços e estabelecimentos de saúde indicados no Aviso de abertura, para cada uma das especialidade ali identificadas e nas quais tenham preferência;

Clarificando, o candidato deve colocar em primeira opção, a sua primeira preferência, a partir desta primeira opção deverá indicar, por ordem decrescente de preferência, (do “mais preferido” para o “menos preferido”) os serviços e estabelecimentos até onde tenham interesse na ocupação do(s) posto(s) de trabalho disponíveis, não sendo obrigatório o preenchimento da totalidade dos serviços/estabelecimentos que estão contemplados no aviso de abertura.

Alerta-se, porém, que caso o candidato escolha um número limitado de serviço(s)/estabelecimento(s) de saúde, e na eventualidade das vagas desse(s) mesmo (s) serviço(s)/estabelecimento(s) de Saúde vier(em) a ser ocupada(s) por candidato(s) melhor posicionado(s) na Lista de Ordenação Final, o mesmo fica sem colocação, no âmbito deste procedimento concursal. Nestes termos, o contrato a termo resolutivo incerto celebrado aquando do ingresso no internato médico cessará, procedendo-se, por conseguinte, à extinção de respetivo vínculo.

Para formalização das escolhas, e dentro do prazo referido na notificação oportunamente enviada, os candidatos admitidos, deverão:

1. Aceder à Plataforma Informática destinada ao concurso e posicionar-se na sua candidatura, através das credenciais que lhe foram fornecidas no âmbito deste procedimento concursal;
2. Clicar no menu: **“As Minhas Candidaturas”**;
3. Uma vez ali posicionado, acede ao separador: **“Escolha de Vagas”**;

02 de Agosto de 2016 | Mapa do Site

Novas Candidaturas  
Os Meus Dados  
As Minhas Candidaturas

Bem Vindo(a)  
usr11712 Sair

Editar Gravar Pesquisar Imprimir Vista Refrescar


Concurso 52 ConcursoTeste selecionar

ID Candidatura 000897 Data Submissão 2016-07-25 ...

Candidato Formação e Classificações Notas Validadas Situação Jurídico/Funcional e Declarações Escolha de vagas

Escolha de vagas

Obrigatório indicar a prioridade

Adicionar nova escolha (clicar em )

4. Neste separador, deverá **obrigatoriamente**, clicar no botão “**Editar**” e, de seguida, escolher as vagas pretendidas clicando na folha que indica “**Adicionar nova escolha**”

**Nota importante:** Apenas está em modo de edição quando aparecer um traço em cima da



opção editar e como mostra a figura :

02 de Agosto de 2016 | Mapa do Site

Novas Candidaturas  
Os Meus Dados  
As Minhas Candidaturas

Bem Vindo(a)  
usr11712 Sair

Editar Gravar Pesquisar Imprimir Vista Refrescar


Concurso 52 ConcursoTeste selecionar

ID Candidatura 000897 Data Submissão 2016-07-25 ...

Candidato Formação e Classificações Notas Validadas Situação Jurídico/Funcional e Declarações Escolha de vagas

Escolha de vagas

Obrigatório indicar a prioridade

Adicionar nova escolha (clicar em )

5. Após clicar nesta “**folha**” irá abrir um campo onde o candidato deverá colocar a sua primeira opção, e de seguida proceder à escolha da respectiva instituição fazendo –o através de “**duplo clique**” na instituição escolhida que, automaticamente, será colocada no campo respectivo.

02 de Agosto de 2016 | Mapa do Site

Novas Candidaturas  
Os Meus Dados  
As Minhas Candidaturas

Bem Vindo(a)  
usr11712 Sair

Editar Gravar Pesquisar Imprimir Vista Refrescar


Concurso 52 ConcursoTeste selecionar

ID Candidatura 000897 Data Submissão 2016-07-25 ...

Candidato Formação e Classificações Notas Validadas Situação Jurídico/Funcional e Declarações Escolha de vagas

Escolha de vagas


Obrigatório indicar a prioridade

Adicionar nova escolha (clicar em )

Prioridade \* 1 Instituição \*

Trocar prioridade com: ☐ Trocar prioridade?

Instituição

6. Se o Candidato pretender indicar mais do que uma opção, deverá adiciona-la através do símbolo (  ) e proceder do mesmo modo.

7. Após indicação da(s) opção (ões) pretendidas, deverá o candidato “**GRAVAR**” ficando assim, registadas as suas opções.

**Notas:** ALERTA-SE QUE SE NÃO GRAVAR, AS SUAS OPÇÕES, AS MESMAS NÃO FICARÃO REGISTRADAS NO SISTEMA INFORMÁTICO.

8. Caso o candidato queira alterar as suas prioridades, deverá clicar no separador “Editar”, tendo em atenção a nota referida no ponto 4.